

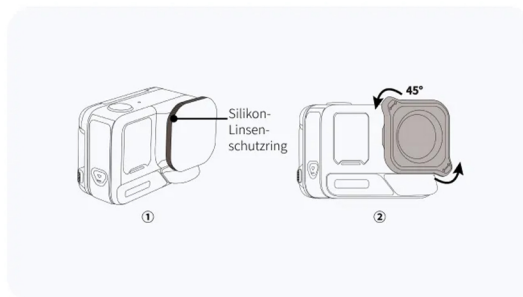
Anleitung

1. Schalte die Kamera ein und wische vom oberen Rand des Touchscreens nach unten, um das Schnellzugriffsmenü aufzurufen.
2. Tipp einfach auf Zubehör > Objektiv-Master > Filmobjektiv.
3. Gehe zurück zum Startbildschirm, und ein Symbol wird in der Statusleiste der Kamera angezeigt.

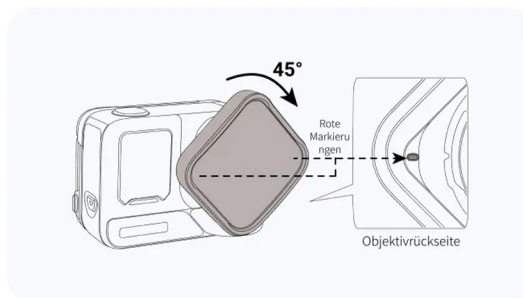


Anbringen des Objektivs

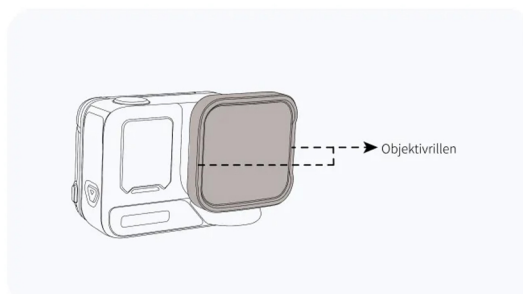
1. Nimm den Silikon-Linsenschutzring von der Kamera ab. Dreh den Linsenschutz mit dem mitgelieferten Schraubenschlüssel um 45° gegen den Uhrzeigersinn und nimm ihn ab.



2. Auf der Rückseite des Filmobjektivs sind zwei rote Markierungen. Wenn du die Linse einsetzt, pass auf, dass die roten Markierungen links und rechts sind, und drehe die Linse dann um 45° im Uhrzeigersinn, um es festzuziehen.

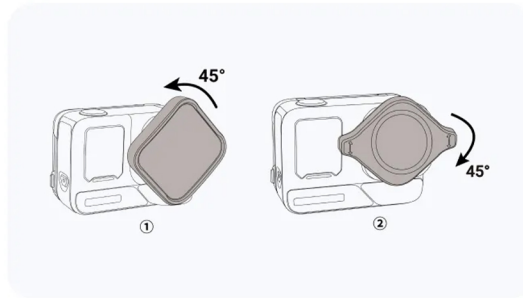


3. Achte nach dem Einsetzen darauf, dass die Rillen an der Linse links und rechts positioniert sind. Schau dir die Abbildung genau an, wenn du die Linse einsetzt, weil eine falsche Platzierung die Bildqualität beeinträchtigen kann.



Abnehmen des Objektivs

1. Schraube den Linsenschutz gegen den Uhrzeigersinn ab, um ihn abzunehmen.
2. Befestige den Linsenschutz an der Kamera und drehe ihn mit dem Schraubenschlüssel um 45° im Uhrzeigersinn, um ihn wieder anzubringen. Bringe dann den Silikonring des Linsenschutzes wieder an.
3. Schalte die Kamera ein und wische auf dem Touchscreen nach unten, um das Kontextmenü zu öffnen. Tipp auf Zubehör > Objektiv-Master > Standard.



Hinweise

1. Achte beim Anbringen und Entfernen des Objektivs darauf, dass sie frei von Staub, Sand und anderen Verschmutzungen ist. Halte das Objektiv sauber und trocken.
2. Achte darauf, dass du das Objektiv nicht fallen lässt oder starken Stößen oder harten Oberflächen aussetzt, da das zu Schäden führen kann.
3. Vermeide es, das Objektiv unter Wasser zu benutzen, weil das zu Bildverzerrungen führen kann.
4. Nach dem Gebrauch solltest du das Objektiv mit den mitgelieferten Silikon-Linsenkappen aufbewahren. Wenn das Objektiv an der Kamera angebracht ist, deck es mit der oberen Kappe ab, um Staub und versehentliche Beschädigungen zu vermeiden.

Kundendienst

Die Garantiezeit für das beigelegte Produkt beträgt 3 Monate ab dem ursprünglichen Kauf im Einzelhandel. Die Garantieleistungen können je nach den geltenden Gesetzen deines Landes oder deiner Gerichtsbarkeit variieren.